

CENTRO DE DIAGNÓSTICO Y TRATAMIENTO CENDIATRA SAS
 NIT. 800.180.176-0
ESTADO DE SITUACIÓN FINANCIERA
 (En pesos colombianos COP)

		A 31 de diciembre	
		2023	2022
ACTIVO			
Activo corriente			
Efectivo y equivalentes de efectivo	4	1,495,769,868	1,508,824,554
Cuentas por cobrar comerciales y otras cuentas por cobrar	5	7,313,386,486	6,283,092,855
Activos por impuestos corrientes	6	2,700,115,680	1,539,054,066
Total activo corriente		11,509,272,034	9,330,971,475
Activo no corriente			
Propiedad planta y equipo	7	6,193,078,336	5,951,344,786
Propiedades de inversión	7	558,000,000	558,000,000
Activos en leasing	8	5,579,121,448	4,342,131,482
Total activo no corriente		12,330,199,784	10,851,476,268
Total activo		23,839,471,818	20,182,447,743
PASIVO			
Pasivo corriente			
Obligaciones financieras	9	1,836,036,967	1,202,368,381
Cuentas por pagar comerciales y otras cuentas por pagar	10	1,882,556,986	1,066,473,246
Impuestos por pagar	11	1,642,848,688	1,078,500,226
Pasivos por beneficios a empleados	12	1,603,464,713	1,361,495,464
Otros pasivos financieros	13	80,408,564	168,558,931
Total pasivo corriente		7,045,315,918	4,877,396,248
Pasivo no corriente			
Obligaciones financieras	9	4,964,099,948	4,805,899,606
Otros pasivos financieros	13	20,102,141	209,702,888
Total pasivo no corriente		4,984,202,089	5,015,602,494
Total pasivo		12,029,518,007	9,892,998,742
PATRIMONIO			
Capital	14	3,000,000,000	3,000,000,000
Reservas		869,713,713	645,018,547
Resultado del ejercicio		1,520,504,810	2,246,951,658
Utilidades acumuladas		6,419,735,288	4,397,478,796
Total del patrimonio		11,809,953,811	10,289,449,001
Total del pasivo y del patrimonio		23,839,471,818	20,182,447,743

Las notas son parte integral de estos estados financieros.


 FRANCISCO ANDRÉS CASTELLANOS PINEDA
 REPRESENTANTE LEGAL
 CENDIATRA SAS
 (Ver certificación adjunta)


 ERREN OCTAVIO SERRATO SÁNCHEZ
 CONTADOR PÚBLICO
 T.P.136248-T
 CENDIATRA SAS
 (Ver certificación adjunta)





 JAVIER CAÑÓN CASTELLANOS
 REVISOR FISCAL
 T.P. 56126-T
 (Ver dictamen adjunto)

CENTRO DE DIAGNÓSTICO Y TRATAMIENTO CENDIATRA SAS
 NIT. 800.180.176-0
ESTADO DE RESULTADOS INTEGRAL
 (En pesos colombianos COP)

A 31 de diciembre

	Notas	2023	2022
Ingresos por prestación de servicios de salud	15	42,831,119,837	38,303,410,765
Costo de prestación de servicios	16	12,951,188,749	13,381,903,419
Utilidad bruta		29,879,931,088	24,921,507,346
Gastos de administración	17	26,305,481,552	21,476,528,567
Otros gastos / (ingresos), neto	18	(792,663,082)	(746,398,448)
Utilidad operacional		4,367,112,618	4,191,377,228
Otros gastos / (ingresos), financieros netos	19	1,163,936,820	622,182,738
Gastos no operacionales	20	509,466,988	502,802,833
Utilidad antes de la provisión para impuesto sobre la renta		2,693,708,810	3,066,391,658
Provisión para impuesto sobre la renta	21	1,173,204,000	819,440,000
Resultado integral total		1,520,504,810	2,246,951,658
Utilidad neta por acción básica en operaciones continuadas en pesos colombianos		5,068	7,490


Las notas son parte integral de estos estados financieros.

 <hr/> FRANCISCO ANDRÉS CASTELLANOS PINEDA REPRESENTANTE LEGAL CENDIATRA SAS (Ver certificación adjunta)	 <hr/> EFREN OCTAVIO SERRATO SÁNCHEZ CONTADOR PÚBLICO T.P. 136248-T CENDIATRA SAS (Ver certificación adjunta)	 <hr/> JAVIER CAÑÓN CASTELLANOS REVISOR FISCAL T.P. 56126-T (Ver dictamen adjunto)
--	--	--

CENTRO DE DIAGNÓSTICO Y TRATAMIENTO CENDIATRA SAS
NIT. 800.180.176-0
ESTADO DE FLUJOS DE EFECTIVO
(En pesos colombianos COP)


	Notas	A 31 de diciembre	
		2023	2022
Flujos de efectivo de las actividades de operación			
Utilidad neta del año		1,520,504,810	2,246,951,658
Ajustadas por:			
Gasto por intereses	19	1,164,052,435	622,681,012
Depreciación de propiedades, planta y equipo	7	437,393,943	934,555,261
Depreciación de propiedades en leasing	8	100,155,564	(22,221,482)
Cambios en el capital de trabajo:			
Cambio en estimaciones	7	-	(914,070,047)
Cuentas por cobrar comerciales y otras cuentas por cobrar	5	(1,030,293,631)	(1,997,546,691)
Activos por impuestos corrientes	6	(1,161,061,614)	(189,596,057)
Inventarios		-	140,824,499
Cuentas por pagar comerciales y otras cuentas por pagar	10	816,083,740	(244,490,745)
Impuestos por pagar corriente	11	394,348,462	(1,355,858,620)
Pasivos por beneficios a empleados	12	241,969,249	167,629,222
Otros pasivos financieros	13	(277,751,114)	208,681,534
Efectivo neto generado por las operaciones		2,205,401,844	(402,460,455)
Impuesto de renta pagado	11	170,000,000	299,062,000
Intereses pagados	19	(1,164,052,435)	(622,681,012)
Efectivo neto generado por (utilizado en) las actividades		(994,052,435)	(323,619,012)
Flujos de efectivo de las actividades de inversión			
Adquisiciones de propiedades, planta y equipo	7	(679,127,493)	(1,505,996,091)
Adquisición propiedades en leasing	7	(1,337,145,530)	(2,183,999,000)
Efectivo neto utilizado en las actividades de inversión		(2,016,273,023)	(3,689,995,091)
Flujos de efectivo de las actividades de financiación			
Disminución de obligaciones financieras	9	(2,467,526,396)	(392,874,823)
Adquisición de nuevas obligaciones financieras	9	3,259,395,324	2,968,000,000
Efectivo neto generado por las actividades de financiación		791,868,928	2,575,125,177
Incremento / (decremento) neto del efectivo y equivalentes		(13,054,686)	(1,840,949,381)
Efectivo y equivalentes de efectivo al comienzo del año	4	1,508,824,554	3,349,773,935
Efectivo y equivalentes de efectivo al final del año		1,495,769,868	1,508,824,554

Las notas son parte integral de estos estados financieros.



FRANCISCO ANDRÉS CASTELLANOS PINEDA
 REPRESENTANTE LEGAL

CENDIATRA SAS
 (Ver certificación adjunta)



EFREN OCTAVIO SERRATO SÁNCHEZ
 CONTADOR PÚBLICO

T.P. 136248-T
 CENDIATRA SAS
 (Ver certificación adjunta)




JAVIER CAÑÓN CASTELLANOS
 REVISOR FISCAL


T.P. 56126-T
 (Ver dictamen adjunto)


CENTRO DE DIAGNÓSTICO Y TRATAMIENTO CENDIATRA SAS
 NIT. 800.180.176-0
ESTADO DE CAMBIOS EN EL PATRIMONIO
 (En pesos colombianos COP)

	Capital	Reservas	Utilidades acumuladas	Resultado del ejercicio	Superávit por revaluación	Total patrimonio
Saldo al 31 de diciembre de 2021	3,000,000,000	195,146,813	348,633,192	4,498,717,338	823,766,000	8,866,263,343
Utilidades acumuladas	-	-	4,498,717,338	(4,498,717,338)	-	-
Reservas	-	449,871,734	(449,871,734)	-	-	-
Utilidad del ejercicio	-	-	-	2,246,951,658	-	2,246,951,658
Superávit por revaluación	-	-	-	-	(823,766,000)	(823,766,000)
Saldo al 31 de diciembre de 2022	3,000,000,000	645,018,547	4,397,478,796	2,246,951,658	-	10,289,449,001
Utilidades acumuladas	-	-	2,246,951,658	(2,246,951,658)	-	-
Reservas	-	224,695,166	(224,695,166)	-	-	-
Utilidad del ejercicio	-	-	-	1,520,504,810	-	1,520,504,810
Saldo al 31 de diciembre de 2023	3,000,000,000	869,713,713	6,419,735,288	1,520,504,810	-	11,809,953,811

Las notas son parte integral de estos estados financieros.


 FRANCISCO ANDRÉS CASTELLANOS PINEDA
 REPRESENTANTE LEGAL
 CENDIATRA SAS
 (Ver certificación adjunta)


 EFREN OCTAVIO SERRATO SÁNCHEZ
 CONTADOR PÚBLICO
 T.P.136248-T
 CENDIATRA SAS
 (Ver certificación adjunta)


 JAVIER CAÑON CASTELLANOS
 REVISOR FISCAL
 T.P. 56126-T
 (Ver dictamen adjunto)